



บันทึกข้อความ

ส่วนราชการ เทศบาลตำบลประโคนชัย สำนักปลัดเทศบาล

ที่ บร ๕๒๓๐๑/

วันที่ ๑ กันยายน ๒๕๖๔

เรื่อง รายงานผลการประหยัดพลังงานการใช้ไฟฟ้า

เรียน หัวหน้าสำนักปลัดเทศบาล

๑. เรื่องเดิม

ตามคำสั่งเทศบาลตำบลประโคนชัย ที่ ๑๘๘/๒๕๖๐ ลงวันที่ ๑ ตุลาคม ๒๕๖๐ ได้แต่งตั้งผู้ดูแลรับผิดชอบการปฏิบัติตามมาตรการประหยัดพลังงานประจำพื้นที่ เพื่อใช้เป็นแนวทางปฏิบัติลดการใช้พลังงานอย่างเป็นระบบ และตามมติคณะรัฐมนตรีเมื่อวันที่ ๑๙ กุมภาพันธ์ ๒๕๕๖ ให้ส่วนราชการรัฐวิสาหกิจ และหน่วยงานอื่นของรัฐ ดำเนินการตามนโยบายรัฐมนตรีเมื่อวันที่ ๒๐ มีนาคม ๒๕๕๕ อย่างเคร่งครัด นั้น

๒. ข้อเท็จจริง

เพื่อให้การดำเนินการตามมาตรการประหยัดพลังงานของเทศบาลตำบลประโคนชัย บรรลุวัตถุประสงค์ จึงรายงานผลการใช้พลังงานไฟฟ้า ตั้งแต่เดือนกันยายน ๒๕๖๓ - สิงหาคม ๒๕๖๔ และประกาศผลการลดพลังงานผ่านช่องทางเว็บไซต์ของเทศบาลตำบลประโคนชัย รายละเอียดปรากฏตามเอกสารที่แนบมาพร้อมนี้

๓. ข้อเสนอเพื่อพิจารณา

จึงเรียนเพื่อโปรดทราบ

๙.๐๓.

(นางจารุณี คงทวี)

เจ้าพนักงานธุรการชำนาญงาน

เรียน หัวหน้าสำนักปลัดเทศบาล

- เพื่อโปรดทราบ


(ลงชื่อ).....

(นางนิตา ปุยะติ)

หัวหน้าฝ่ายอำนวยการ


เรียน ปลัดเทศบาลตำบลประโคนชัย
- เพื่อโปรดทราบ

(ลงชื่อ)


(นางอัญชสี เมื่อประโคน)
หัวหน้าสำนักปลัดเทศบาล

เรียน นายกเทศมนตรีตำบลประโคนชัย
- เพื่อโปรดทราบ

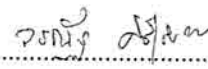
(ลงชื่อ)


(นายบุญจันทร์ ทองแถม)
ปลัดเทศบาลตำบลประโคนชัย

ความเห็นของนายกเทศมนตรี

ทราบ

(ลงชื่อ)


(นายวรรณัฐ ศรีสุริยชัย)
นายกเทศมนตรีตำบลประโคนชัย



ประกาศเทศบาลตำบลประโคนชัย
เรื่อง รายงานผลปริมาณการใช้พลังงานไฟฟ้าของเทศบาลตำบลประโคนชัย

ตามมติคณะรัฐมนตรีเมื่อวันที่ ๒๐ มีนาคม ๒๕๕๕ ให้หน่วยงานราชการดำเนินมาตรการลดการใช้พลังงาน โดยได้กำหนดมาตรการลดใช้พลังงานภาครัฐ ทั้งระยะสั้นและระยะยาว พร้อมทั้งกำหนดแนวทางประหยัดพลังงานภายในหน่วยงานภาครัฐ เพื่อใช้เป็นแนวทางปฏิบัติการลดใช้พลังงานอย่างเป็นระบบและตามมติคณะรัฐมนตรีเมื่อวันที่ ๑๙ กุมภาพันธ์ ๒๕๕๖ ให้ส่วนราชการรัฐวิสาหกิจ และหน่วยงานอื่นของรัฐ ดำเนินการตามนโยบายรัฐมนตรีเมื่อวันที่ ๒๐ มีนาคม ๒๕๕๕ อย่างเคร่งครัด นั้น

เทศบาลตำบลประโคนชัย ขอรายงานผลปริมาณการใช้พลังงานไฟฟ้า ปีงบประมาณ พ.ศ. ๒๕๖๔ ตั้งแต่เดือนกันยายน ๒๕๖๓ - สิงหาคม ๒๕๖๔ ดังนี้

เดือน	ค่าไฟฟ้ามาตรฐาน	ค่าไฟฟ้าที่ใช้จริง	ร้อยละที่ลดลง
กันยายน	๓๗,๑๓๐.๒๕	๒๑,๑๐๑.๖๒	๔๓.๒
ตุลาคม	๓๓,๓๒๔.๑๐	๑๙,๒๔๙.๔๔	๔๒.๒
พฤศจิกายน	๓๔,๑๖๑.๕๕	๑๗,๔๔๗.๓๙	๔๘.๙
ธันวาคม	๓๑,๑๙๙.๘๕	๑๕,๔๔๙.๗๘	๕๐.๕
มกราคม	๒๙,๒๑๕.๕๙	๑๔,๗๐๑.๐๒	๔๙.๗
กุมภาพันธ์	๓๒,๙๘๗.๕๕	๑๕,๕๖๒.๕๒	๕๒.๘
มีนาคม	๓๘,๔๑๙.๒๔	๒๒,๗๗๑.๔๓	๔๐.๗
เมษายน	๓๗,๔๙๑.๘๘	๑๙,๑๘๔.๑๙	๔๘.๘
พฤษภาคม	๓๘,๖๘๔.๒๐	๒๐,๕๑๐.๖๖	๔๗.๐
มิถุนายน	๓๘,๘๑๖.๖๘	๒๑,๐๓๖.๐๕	๔๕.๘
กรกฎาคม	๓๗,๗๖๑.๘๖	๑๙,๖๕๑.๐๖	๔๘.๐
สิงหาคม	๓๗,๙๔๐.๔๕	๑๘,๐๒๙.๖๒	๕๒.๕
รวม	๔๒๗,๑๓๓.๒๐	๒๒๔,๖๙๔.๗๘	๔๗.๔

ผลการประเมินการลดพลังงาน ปริมาณการใช้พลังงานไฟฟ้าลดลงเกินกว่าร้อยละ ๑๐.๐๐

จึงประกาศให้ทราบโดยทั่วกัน

ประกาศ ณ วันที่ ๑ เดือน กันยายน พ.ศ. ๒๕๖๔

วรวิทย์ ศรีสุริยชัย

(นายวรณัฐ ศรีสุริยชัย)

นายกเทศมนตรีตำบลประโคนชัย

เทศบาลตำบลประโคนชัย

ปริมาณการใช้ไฟฟ้า ปีงบประมาณ พ.ศ. ๒๕๖๔ (เดือน กันยายน ๒๕๖๓ - สิงหาคม ๒๕๖๔)

เดือน	ค่าไฟฟ้ามาตรฐาน	ค่าไฟฟ้าที่ใช้จริง	ร้อยละที่ลดลง
กันยายน	๓๗,๑๓๐.๒๕	๒๑,๑๐๑.๖๒	๕๓.๒
ตุลาคม	๓๓,๓๒๔.๑๐	๑๙,๒๔๙.๔๔	๕๒.๒
พฤศจิกายน	๓๔,๑๖๑.๕๕	๑๗,๔๔๗.๓๙	๕๑.๙
ธันวาคม	๓๑,๑๙๙.๘๕	๑๕,๔๔๙.๗๘	๕๐.๕
มกราคม	๒๙,๒๑๕.๕๙	๑๔,๗๐๑.๐๒	๕๑.๗
กุมภาพันธ์	๓๒,๙๘๗.๕๕	๑๕,๕๖๒.๕๒	๕๒.๘
มีนาคม	๓๘,๔๑๙.๒๔	๒๒,๗๗๑.๔๓	๕๙.๑
เมษายน	๓๗,๔๙๑.๘๘	๑๙,๑๘๔.๑๙	๕๑.๙
พฤษภาคม	๓๘,๖๘๔.๒๐	๒๐,๕๑๐.๖๖	๕๓.๐
มิถุนายน	๓๘,๘๑๖.๖๘	๒๑,๐๓๖.๐๕	๕๔.๘
กรกฎาคม	๓๗,๗๖๑.๘๖	๑๙,๖๕๑.๐๖	๕๑.๙
สิงหาคม	๓๗,๙๔๐.๔๕	๑๘,๐๒๙.๖๒	๕๒.๕
รวม	๔๒๗,๑๓๓.๒๐	๒๒๔,๖๙๔.๗๘	๕๒.๕

$$= \frac{(\text{ค่าไฟฟ้ามาตรฐาน ๒๕๖๔} - \text{ปริมาณการใช้ไฟฟ้าจริง ๒๕๖๔}) \times ๑๐๐}{\text{ค่าไฟฟ้ามาตรฐาน ๒๕๖๔}}$$

$$= \frac{(๔๒๗,๑๓๓.๒๐ - ๒๒๔,๖๙๔.๗๘) \times ๑๐๐}{๒๒๔,๖๙๔.๗๘}$$

$$= ๔๗.๓๙ \%$$

ผลการประเมินการลดพลังงาน ปริมาณการใช้ไฟฟ้าลดลงเกินกว่าร้อยละ ๑๐.๐๐

โครงการลดการใช้พลังงานในภาคราชการ
 e-report.energy.go.th

กระทรวงพลังงาน Ministry of Energy

รหัสสมาชิก : Buriram-sd-3
หน่วยงาน : เทศบาลตำบลประโคนชัย

ข้อมูลหน่วยงาน | ภาระทางบ | การเชื่อมโยง | รูปแบบการใช้พลังงาน | หน่วยงานภายใต้การบริการ | ส่งข้อมูลสมบูรณ์ | ติดต่อเจ้าหน้าที่ | ดัชนีการใช้พลังงาน

ข้อมูลสำหรับการจัดทำคำดัชนีการใช้พลังงาน ปีงบประมาณ 2564

ข้อมูลทั่วไป

ชื่อหน่วยงาน เทศบาลตำบลประโคนชัย

สังกัดกรม หน่วยงานท้องถิ่น กระทรวง ส่วนราชการไม่สังกัดสำนักนายกรัฐมนตรี

หน่วยงานของท่านถูกจัดอยู่ในกลุ่ม 1. กลุ่มทั่วไป กลุ่มย่อย 7. หน่วยงานปกครองส่วนท้องถิ่น (อบจ. อบต. เทศบาล) **เปลี่ยนกลุ่ม**

ข้อมูลสำหรับการจัดทำคำดัชนีการใช้พลังงาน

1. งบประมาณแผ่นดินทั้งหมดของหน่วยงาน ปีพ.ศ. 2564 (บาท/ปี) 100200000.00

1.1 งบประมาณค่าไฟฟ้า (บาท/ปี) 1454000.00

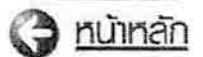
1.2 งบประมาณค่าน้ำมัน (บาท/ปี) 916500.00

ข้อมูล	ปีงบประมาณ 2564											
	ก.ย.	ต.ค.	พ.ย.	ธ.ค.	ม.ค.	ก.พ.	มี.ค.	เม.ย.	พ.ค.	มิ.ย.	ก.ค.	ส.ค.
2. บุคลากรทำงานเต็มเวลา (คน)	143.00	143.00	143.00	143.00	144.00	144.00	144.00	144.00	144.00	144.00	144.00	144.00
3. พื้นที่ใช้สอยภายในอาคาร (ตารางเมตร)	7857.50	7857.50	7857.50	7857.50	7857.50	7857.50	7857.50	7857.50	7857.50	7857.50	7857.50	7857.50
4. เวลาทำการ (ชั่วโมง)	198.00	180.00	189.00	180.00	180.00	162.00	162.00	162.00	162.00	162.00	216.00	225.00
5. ผู้ที่เข้ามาใช้บริการ (คน)	4000.00	4000.00	4000.00	4000.00	4000.00	4000.00	4000.00	4000.00	4000.00	4000.00	4000.00	4000.00
6. พื้นที่การให้บริการ (ตารางกิโลเมตร)	4.25	4.25	4.25	4.25	4.25	4.25	4.25	4.25	4.25	4.25	4.25	4.25
7. การออกพื้นที่ (ครั้ง)	6688.00	6080.00	6384.00	6080.00	6080.00	6080.00	6080.00	6080.00	6080.00	6080.00	7200.00	7500.00

*หมายเหตุ:กรณีหน่วยงานของท่านไม่มีข้อมูลของปัจจัยใด กรุณากรอก 0

ดูข้อมูลปี 2563

บันทึกข้อมูล



เปรียบเทียบ คำนวณฐานการใช้พลังงาน และการใช้พลังงานจริง

ไฟฟ้า (หน่วย)	ปีงบประมาณ 2564											
	ก.ย.	ต.ค.	พ.ย.	ธ.ค.	ม.ค.	ก.พ.	มี.ค.	เม.ย.	พ.ค.	มิ.ย.	ก.ค.	ส.ค.
ไฟฟ้ามาตรฐาน	37,130.25	33,324.10	34,161.55	31,199.85	29,215.59	32,987.55	38,419.24	37,491.88	38,684.20	38,816.68	37,761.86	37,940.45
ไฟฟ้าที่ใช้จริง	21,101.62	19,249.44	17,447.39	15,449.78	14,701.02	15,562.52	22,771.43	19,184.19	20,510.66	21,036.05	19,651.06	18,029.62

น้ำมัน (ลิตร)	ปีงบประมาณ 2564											
	ก.ย.	ต.ค.	พ.ย.	ธ.ค.	ม.ค.	ก.พ.	มี.ค.	เม.ย.	พ.ค.	มิ.ย.	ก.ค.	ส.ค.
น้ำมันมาตรฐาน	1,945.67	1,945.67	1,945.67	1,945.67	1,955.95	1,955.95	1,955.95	1,955.95	1,955.95	1,955.95	1,955.95	1,955.95
น้ำมันที่ใช้จริง	3,185.35	1,852.65	1,838.30	2,658.40	1,533.40	1,387.00	2,093.10	1,628.15	1,417.45	2,148.15	1,679.10	1,974.15



โครงการลดการใช้พลังงานในภาคราชการ
จัดทำโดย : สำนักงานนโยบายและแผนพลังงาน กระทรวงพลังงาน


e-report.energy.go.th

หน้าหลัก | เนื้อหาโครงการ | ระเบียบกรมพลังงาน | ข่าวสารประชาสัมพันธ์ | FAQ | ไลบรารี

สรุปผลการประเมินตัวชี้วัดของผู้บริหารองค์กรปกครองท้องถิ่น ประจำปีงบประมาณ พ.ศ. 2564 (กันยายน 2563 - สิงหาคม 2564)

จังหวัด: กรุงเทพมหานคร

หน่วยงาน	การใช้ไฟฟ้า				การใช้แก๊ส			
	ค่ามาตรฐาน	ค่าจริง	ผลประหยัด	คะแนน	ค่ามาตรฐาน	ค่าจริง	ผลประหยัด	คะแนน
เทศบาลตำบลกระสัง	109,482.03	40,916.29	62.63 %	5.0	14,294.78	11,901.07	16.75 %	5.0
เทศบาลตำบลโกรกแก้ว	52,131.60	ไม่ครบ	ประเมินไม่ได้	0.0	11,719.20	ไม่ครบ	ประเมินไม่ได้	0.0
เทศบาลตำบลเขาคอก	ไม่ครบ	ไม่ครบ	ประเมินไม่ได้	0.0	ไม่ครบ	ไม่ครบ	ประเมินไม่ได้	0.0
เทศบาลตำบลคูเมือง	91,760.88	55,778.00	39.21 %	5.0	11,395.36	8,701.19	23.64 %	5.0
เทศบาลตำบลแคนคง	103,111.84	51,790.00	49.77 %	5.0	18,964.53	18,248.20	3.78 %	1.5
เทศบาลตำบลโคกมา	64,195.63	52,948.00	17.52 %	5.0	26,645.79	1,668.70	93.74 %	5.0
เทศบาลตำบลโคกเหล็ก	90,266.36	30,327.00	66.40 %	5.0	9,636.36	8,343.95	13.41 %	5.0
เทศบาลตำบลจันทน์	148,967.72	123,254.00	17.26 %	5.0	15,410.76	7,749.82	49.71 %	5.0
เทศบาลตำบลจันทน์เพชร	125,719.96	69,208.63	44.95 %	5.0	18,349.19	9,656.84	47.37 %	5.0
เทศบาลตำบลข่า	183,133.36	24,533.00	86.60 %	5.0	12,121.80	4,358.95	64.04 %	5.0
เทศบาลตำบลจอมนด	85,055.39	39,544.82	53.51 %	5.0	12,660.60	9,609.89	24.10 %	5.0
เทศบาลตำบลจระเข้ม	100,545.67	61,220.44	39.11 %	5.0	24,452.39	8,926.63	63.49 %	5.0
เทศบาลตำบลลาดนิคมปราสาท	62,505.84	ไม่ครบ	ประเมินไม่ได้	0.0	18,500.99	ไม่ครบ	ประเมินไม่ได้	0.0
เทศบาลตำบลลาดบัว	ไม่ครบ	ไม่ครบ	ประเมินไม่ได้	0.0	ไม่ครบ	ไม่ครบ	ประเมินไม่ได้	0.0
เทศบาลตำบลลาว	127,262.76	75,717.42	40.50 %	5.0	16,683.60	12,816.47	23.18 %	5.0
เทศบาลตำบลลพบุรี	146,284.84	107,050.02	26.82 %	5.0	9,956.88	6,643.60	33.28 %	5.0
เทศบาลตำบลทุ่งแสงทอง	ไม่ครบ	61,254.03	ประเมินไม่ได้	0.0	ไม่ครบ	3,678.23	ประเมินไม่ได้	0.0
เทศบาลตำบลนาโพธิ์	195,701.89	164,157.88	16.12 %	5.0	21,903.83	17,780.66	18.82 %	5.0
เทศบาลตำบลโนนเจริญ	83,166.16	46,585.00	43.99 %	5.0	18,143.52	2,258.39	87.55 %	5.0
เทศบาลตำบลโนนดินแดง	76,474.16	57,612.37	24.66 %	5.0	28,461.48	20,580.37	27.69 %	5.0
เทศบาลตำบลโนนสุวรรณ	71,789.11	21,036.41	70.70 %	5.0	8,330.60	8,920.82	-7.09 %	0.5
เทศบาลตำบลบ้านกรวด	175,211.28	ไม่ครบ	ประเมินไม่ได้	0.0	15,601.98	ไม่ครบ	ประเมินไม่ได้	0.0
เทศบาลตำบลบ้านกรวดวิทยาคาร	ไม่ครบ	ไม่ครบ	ประเมินไม่ได้	0.0	ไม่ครบ	ไม่ครบ	ประเมินไม่ได้	0.0
เทศบาลตำบลบ้านด่าน	ไม่ครบ	ไม่ครบ	ประเมินไม่ได้	0.0	ไม่ครบ	12,484.47	ประเมินไม่ได้	0.0
เทศบาลตำบลบ้านบัว	91,211.33	71,321.00	21.81 %	5.0	13,661.28	6,144.19	55.02 %	5.0
เทศบาลตำบลบ้านใหม่ไชยพจน์	75,695.77	62,677.00	17.2 %	5.0	18,200.52	ไม่ครบ	ประเมินไม่ได้	0.0
เทศบาลตำบลบึงเจริญ	ไม่ครบ	64,386.00	ประเมินไม่ได้	0.0	ไม่ครบ	11,929.25	ประเมินไม่ได้	0.0
เทศบาลตำบลประโคนชัย	427,133.19	ไม่ครบ	ประเมินไม่ได้	0.0	23,430.28	ไม่ครบ	ประเมินไม่ได้	0.0
เทศบาลตำบลปราสาท	99,999.47	159,358.16	-59.4 %	0.5	13,798.92	ไม่ครบ	ประเมินไม่ได้	0.0
เทศบาลตำบลปราสาท(อ.บ้านกรวด)	89,180.98	39,979.90	55.17 %	5.0	16,435.68	7,561.57	53.99 %	5.0
เทศบาลตำบลประโคน	ไม่ครบ	ไม่ครบ	ประเมินไม่ได้	0.0	ไม่ครบ	ไม่ครบ	ประเมินไม่ได้	0.0
เทศบาลตำบลพนมรุ้ง	354,663.31	97,832.34	72.42 %	5.0	29,180.67	25,792.90	11.61 %	5.0
เทศบาลตำบลพลับพลาชัย	118,825.69	48,099.86	59.52 %	5.0	11,860.80	12,974.87	-9.39 %	0.5
เทศบาลตำบลพนา	139,543.78	60,730.73	56.48 %	5.0	18,741.55	2,312.66	87.66 %	5.0
เทศบาลตำบลพยัคฆภูมิพิสัย	68,088.01	41,440.00	39.14 %	5.0	21,851.64	13,071.97	40.18 %	5.0
เทศบาลตำบลละหานทราย	81,138.88	61,378.00	24.35 %	5.0	21,686.84	18,223.14	15.97 %	5.0
เทศบาลตำบลลำปลายมาศ	280,016.25	224,351.53	19.88 %	5.0	98,937.96	128,276.77	-29.65 %	0.5
เทศบาลตำบลศรีณรงค์	115,779.77	62,525.00	46.00 %	5.0	17,476.77	10,726.97	38.62 %	5.0
เทศบาลตำบลศาลเจ้าพ่ออุทุมพร	465,254.84	85,187.95	81.69 %	5.0	16,514.28	5,286.25	67.99 %	5.0
เทศบาลตำบลสตึก	ไม่ครบ	78,357.37	ประเมินไม่ได้	0.0	ไม่ครบ	34,723.24	ประเมินไม่ได้	0.0
เทศบาลตำบลสองชั้น	78,948.88	ไม่ครบ	ประเมินไม่ได้	0.0	18,878.47	ไม่ครบ	ประเมินไม่ได้	0.0
เทศบาลตำบลสะแก	ไม่ครบ	ไม่ครบ	ประเมินไม่ได้	0.0	ไม่ครบ	ไม่ครบ	ประเมินไม่ได้	0.0
เทศบาลตำบลสามแวง	ไม่ครบ	ไม่ครบ	ประเมินไม่ได้	0.0	ไม่ครบ	988.00	ประเมินไม่ได้	0.0
เทศบาลตำบลสำโรงใหม่	137,284.44	61,014.26	55.56 %	5.0	28,505.28	4,244.03	85.11 %	5.0
เทศบาลตำบลแสลงโทน	55,633.23	70,030.00	-25.88 %	0.5	15,229.56	3,592.90	76.41 %	5.0
เทศบาลตำบลหนองกี่	139,246.41	90,965.64	34.67 %	5.0	27,680.88	26,182.65	5.41 %	2.5
เทศบาลตำบลหนองกระโดน	317,953.38	7,193,067.00	-2,162.30 %	0.5	23,052.84	4,208.54	81.74 %	5.0
เทศบาลตำบลหนองคาง	92,259.66	ไม่ครบ	ประเมินไม่ได้	0.0	26,534.82	8,000.81	69.8 %	5.0
เทศบาลตำบลหนองเต็ง	99,326.12	54,033.00	45.60 %	5.0	18,386.16	6,032.50	67.19 %	5.0
เทศบาลตำบลหนองปล่อง	60,236.44	54,677.02	9.23 %	4.5	11,279.76	3,704.25	67.16 %	5.0
เทศบาลตำบลหนองโม่งงาม	ไม่ครบ	353,376.09	ประเมินไม่ได้	0.0	ไม่ครบ	13,776.75	ประเมินไม่ได้	0.0
เทศบาลตำบลหนองแวง	94,022.32	75,475.68	19.73 %	5.0	30,489.85	9,559.70	68.65 %	5.0
เทศบาลตำบลหนองหงส์	399,893.38	ไม่ครบ	ประเมินไม่ได้	0.0	15,194.60	ไม่ครบ	ประเมินไม่ได้	0.0
เทศบาลตำบลหลักเขต	152,524.88	40,556.00	73.41 %	5.0	11,914.68	5,991.78	49.71 %	5.0
เทศบาลตำบลห้วยราช	79,731.81	53,866.21	32.44 %	5.0	7,758.60	9,652.80	-24.41 %	0.5
เทศบาลตำบลห้วยหิน	140,565.14	56,809.95	59.58 %	5.0	17,915.88	11,400.00	36.37 %	5.0
เทศบาลตำบลหินเหล็กไฟ	176,289.88	76,824.00	56.42 %	5.0	15,895.08	12,603.60	20.71 %	5.0
เทศบาลตำบลอีสาน	448,005.75	ไม่ครบ	ประเมินไม่ได้	0.0	40,287.60	99,238.51	-146.3 %	0.5
เทศบาลตำบลอุทุมพร	94,160.43	ไม่ครบ	ประเมินไม่ได้	0.0	14,040.84	ไม่ครบ	ประเมินไม่ได้	0.0
เทศบาลเมืองชุมเห็ด	154,139.45	122,953.35	20.23 %	5.0	22,662.78	42,949.85	-89.52 %	0.5
เทศบาลเมืองนางรอง	ไม่ครบ	ไม่ครบ	ประเมินไม่ได้	0.0	ไม่ครบ	ไม่ครบ	ประเมินไม่ได้	0.0
เทศบาลเมืองบุรีรัมย์	1,429,052.90	ไม่ครบ	ประเมินไม่ได้	0.0	82,934.39	ไม่ครบ	ประเมินไม่ได้	0.0
สำนักงานเทศบาลตำบลโคกขมิ้น	104,363.39	42,525.00	59.25 %	5.0	12,909.84	6,033.40	53.27 %	5.0



โครงการลดการใช้พลังงานในภาคราชการ
Energy Report

กระทรวงพลังงาน Ministry of Energy Buriram-sd-3 เทศบาลตำบลประโคนชัย

ข้อมูลหน่วยงาน: กรมส่งเสริมการค้าระหว่างประเทศ, กรมส่งเสริมการค้าระหว่างประเทศ, กรมส่งเสริมการค้าระหว่างประเทศ, กรมส่งเสริมการค้าระหว่างประเทศ, กรมส่งเสริมการค้าระหว่างประเทศ, กรมส่งเสริมการค้าระหว่างประเทศ, กรมส่งเสริมการค้าระหว่างประเทศ, กรมส่งเสริมการค้าระหว่างประเทศ

ข้อมูลการใช้พลังงานของหน่วยงาน

บันทึกข้อมูลปริมาณการใช้พลังงาน | ข้อมูลการใช้พลังงานรายปีงบประมาณ

บันทึกข้อมูลการใช้พลังงาน

ปีงบประมาณ : 2563 | ไตรมาสที่ : 4 | [ไตรมาสย้อนหลัง](#) | [ไตรมาสถัดไป](#)

แบบฟอร์มรายงานการใช้พลังงาน ไตรมาสที่ 4 (เดือน กรกฎาคม - กันยายน)
 ประจำปีงบประมาณ 2563

ชื่อหน่วยงาน: เทศบาลตำบลประโคนชัย | จังหวัด: บุรีรัมย์

ชื่อหน่วยงานเดิมก่อนปฏิรูประชาการ ปี 2546: _____

สังกัดกรม: หน่วยงานท้องถิ่น | สังกัดกระทรวง: _____ | ส่วนราชการไม่สังกัดสำนักนายกรัฐมนตรี: _____

ชื่อผู้ประสานงาน: นอร หลวัน | สถานที่ติดต่อ: 339 ถนนโชคชัย-เดชอุดม ตำบลประโคนชัย อำเภอประโคนชัย จังหวัดบุรีรัมย์ 31140

โทรศัพท์: 044671368 | โทรสาร: 044670859 | e-mail: _____

หน่วยงานของท่าน มี ไม่มี งบประมาณค่าไฟฟ้า และ มี ไม่มี งบประมาณค่าเชื้อเพลิง

ส่วนของสำนักงาน

เดือน/ปี	ปริมาณการใช้ไฟฟ้า		ปริมาณการใช้เชื้อเพลิง				
	หน่วยไฟฟ้า (kWh)	จำนวนเงิน (บาท)	เบนซิน ¹ (ลิตร)	แก๊สโซลีน (ลิตร)	ดีเซล/ไบโอดีเซล (ลิตร)	ก๊าซธรรมชาติ (กิโลกรัม)	จำนวนเงิน (บาท)
กรกฎาคม / 2563	20371.45	99965.15			85	1905	45177.85
สิงหาคม / 2563	21487.88	106837.52			86	1774	41950.14
กันยายน / 2563	21101.62	106358.46	20	134	3205		73620.09
รวมไตรมาสนี้	62,960.95	313,161.13	20.00	305.00	6,884.00	0.00	160,748.08

¹ เฉพาะน้ำมันเบนซิน 91/เบนซิน 95 ไม่รวมดีเซล
 *** ค่าในเส้นนี้ไม่มีค่าการใช้ไฟฟ้าหรือน้ำมัน ในรายงานตัวเลข 1 ในช่องไฟฟ้าหรือช่องน้ำมัน (น้ำมันชนิดดีเซล)

ปัจจัย/สาเหตุของการใช้พลังงานเพิ่มขึ้น-ลดลง (ส่วนของสำนักงาน)

อื่น ๆ _____

[หน้าหลัก](#) | [หน้าถัดไป](#)



คำสั่งเทศบาลตำบลประโคนชัย
ที่ ๑๙๘ / ๒๕๖๐

เรื่อง แต่งตั้งผู้ดูแลรับผิดชอบการปฏิบัติตามมาตรการประหยัดพลังงาน

ตามมติคณะรัฐมนตรีเมื่อวันที่ ๒๐ มีนาคม ๒๕๕๕ ให้หน่วยงานราชการดำเนินมาตรการลดการใช้พลังงาน เพื่อลดการนำเข้าน้ำมันจากต่างประเทศ โดยได้กำหนดมาตรการลดใช้พลังงานภาครัฐ ทั้งระยะสั้นและระยะยาว พร้อมทั้งกำหนดแนวทางประหยัดพลังงานภายในหน่วยงานภาครัฐ เพื่อใช้เป็นแนวทางปฏิบัติลดการใช้พลังงานอย่างเป็นระบบ และมติคณะรัฐมนตรีเมื่อวันที่ ๑๙ กุมภาพันธ์ ๒๕๕๖ ให้ส่วนราชการรัฐวิสาหกิจ และหน่วยงานอื่นของรัฐ ดำเนินการตามนโยบายรัฐมนตรีเมื่อวันที่ ๒๐ มีนาคม ๒๕๕๕ อย่างเคร่งครัด

เพื่อให้การดำเนินการมาตรการประหยัดพลังงานของเทศบาลตำบลประโคนชัยบรรลุวัตถุประสงค์ตามเป้าหมายอย่างมีประสิทธิภาพ จึงแต่งตั้งผู้ดูแลรับผิดชอบการปฏิบัติตามมาตรการประหยัดพลังงานประจำพื้นที่ ดังนี้

สถานที่	ผู้รับผิดชอบ	หมายเหตุ
ห้องกองคลัง	เจ้าหน้าที่ในกองคลังหรือผู้ที่ได้รับมอบหมายจากผู้อำนวยการกองคลัง	
ห้องกองช่าง	เจ้าหน้าที่ในกองช่างหรือผู้ที่ได้รับมอบหมายจากผู้อำนวยการกองช่าง	
ห้องกองการประปา	เจ้าหน้าที่ในกองการประปาหรือผู้ที่ได้รับมอบหมายจากผู้อำนวยการกองการประปา	
ห้องทะเบียนราษฎร	เจ้าหน้าที่ในหรือผู้ที่ได้รับมอบหมายจากหัวหน้าสำนักปลัดเทศบาล	
ห้องกองสวัสดิการสังคม	เจ้าหน้าที่ในกองสวัสดิการสังคมหรือผู้ที่ได้รับมอบหมายจากผู้อำนวยการกองสวัสดิการสังคม	
ห้องกองสาธารณสุขและสิ่งแวดล้อม	เจ้าหน้าที่ในกองสาธารณสุขและสิ่งแวดล้อมหรือผู้ที่ได้รับมอบหมายจากผู้อำนวยการกองสาธารณสุขและสิ่งแวดล้อม	
ห้องปฏิบัติงานป้องกันและบรรเทาสาธารณภัย	เจ้าหน้าที่ในห้องปฏิบัติงานป้องกันหรือผู้ที่ได้รับมอบหมายจากหัวหน้าสำนักปลัดเทศบาล	
บริเวณโถงชั้น ๑	นางสาวอรุณศรี สายสิญจน์หรือผู้ที่ได้รับมอบหมายจากหัวหน้าสำนักปลัดเทศบาล	
ห้องสุขาชั้น ๑	นายเลิม ธงแพศรีและนางนวลฉวี ธงแพศรี	

/ห้อง...

สถานที่	ผู้รับผิดชอบ	หมายเหตุ
ห้องนายกเทศมนตรี	นายอิศรา ศรีธีระวิโรจน์และนายกรวิชญ์ ราชกิจ	
ห้องรองนายกเทศมนตรี	นายอิศรา ศรีธีระวิโรจน์และนายกรวิชญ์ ราชกิจ	
ห้องโถงหน้าห้องนายกเทศมนตรี และห้องรองนายกเทศมนตรี	นายอิศรา ศรีธีระวิโรจน์และนายกรวิชญ์ ราชกิจ	
ห้องปลัดเทศบาล	นายเลียม ชงแพรศรีและนางนวลฉวี ชงแพรศรี	
ห้องรองปลัดเทศบาล	นายเลียม ชงแพรศรีและนางนวลฉวี ชงแพรศรี	
ห้องสุขาข้างห้องปลัดเทศบาล	นายเลียม ชงแพรศรีและนางนวลฉวี ชงแพรศรี	
โถงหน้าห้องปลัดและห้องประชุมเล็ก	นายเลียม ชงแพรศรีและนางนวลฉวี ชงแพรศรี	
ห้องโถงชั้น ๒	นายเลียม ชงแพรศรีและนางนวลฉวี ชงแพรศรี	
ห้อง ICT	เจ้าหน้าที่ ICT หรือผู้ที่ได้รับมอบหมาย	
ห้องสุขาชั้น ๒	นายเลียม ชงแพรศรีและนางนวลฉวี ชงแพรศรี	
ห้องประชุมสีลาวดี	นายเลียม ชงแพรศรีและนางนวลฉวี ชงแพรศรี	
ห้องกองการศึกษา	เจ้าหน้าที่ในห้องกองการศึกษาหรือผู้ที่ได้รับ มอบหมายจากผู้อำนวยการกองการศึกษา	
ห้องวิชาการและแผนงาน	เจ้าหน้าที่ในห้องกองวิชาการและแผนหรือผู้ที่ได้รับ มอบหมายจากผู้อำนวยการกองวิชาการและ แผนงาน	
ห้องโถงชั้น ๓	นายเลียม ชงแพรศรีและนางนวลฉวี ชงแพรศรี	
ห้องเสียงตามสาย	เจ้าหน้าที่ผู้รับผิดชอบ	
ห้องสุขาชั้น ๓	นายเลียม ชงแพรศรีและนางนวลฉวี ชงแพรศรี	
ห้องพุทธรักษา	นายเลียม ชงแพรศรีและนางนวลฉวี ชงแพรศรี	
โรงจอดรถรงานป้องกันฯ	เจ้าหน้าที่ผู้ที่เข้าเวรป้องกันและบรรเทาสาธารณภัย ในแต่ละวัน	
ศูนย์บริการสาธารณสุข	เจ้าหน้าที่ผู้ปฏิบัติงานในศูนย์บริการฯ	
โรงเรียนเทศบาลตำบลประโคนชัย	เจ้าหน้าที่ผู้รับผิดชอบที่ได้รับมอบหมายจาก โรงเรียน เทศบาลตำบลประโคนชัย.	
หอสมุดเทศบาลตำบลประโคนชัย	เจ้าหน้าที่ผู้ปฏิบัติงานในหอสมุดฯ	

ให้ผู้ดูแลรับผิดชอบการปฏิบัติตามมาตรการการประหยัดพลังงานที่ได้รับแต่งตั้งอย่างเคร่งครัด ตลอดจน
รายงานปัญหา อุปสรรคต่อคณะทำงานลดการใช้พลังงานของเทศบาลตำบลประโคนชัย

ทั้งนี้ ตั้งแต่วันที่ ๑ ตุลาคม ๒๕๖๐ เป็นต้นไป

สั่ง ณ วันที่ ๑๕ กันยายน พ.ศ.๒๕๖๐



(นายประสงค์ พวงไพบูลย์)
นายกเทศมนตรีตำบลประโคนชัย